


जम्मा प्राप्तः

६१.५%

औसत



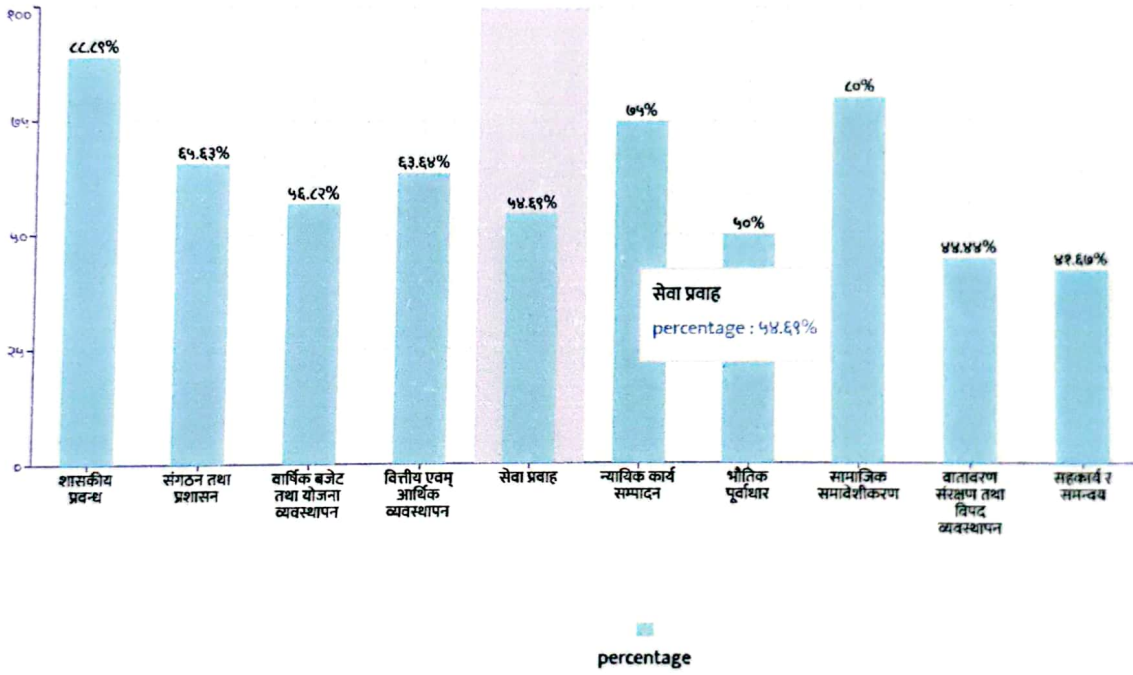
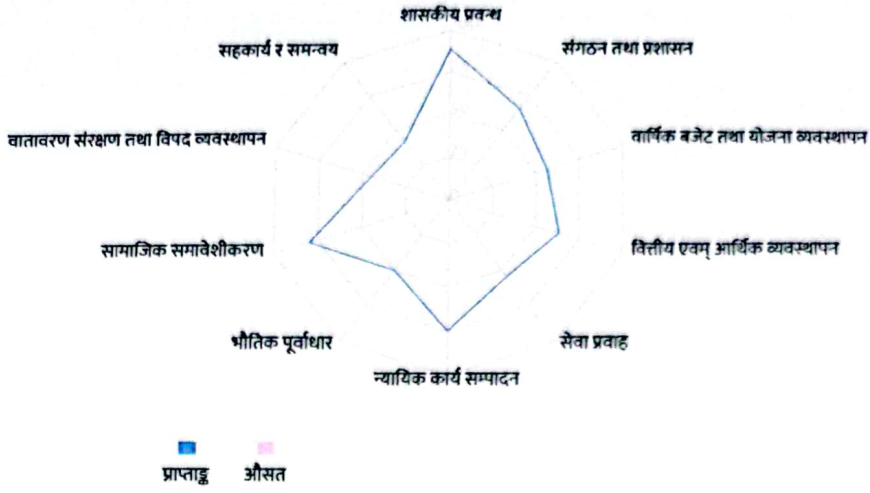
नक्सा



स्व-मूल्याङ्कन विषयक्षेत्रहरु

विषयक्षेत्र	स्कोर प्रतिशत
शासकीय प्रवन्ध	८८.८९%
संगठन तथा प्रशासन	६५.६३%
वार्षिक बजेट तथा योजना व्यवस्थापन	५६.८२%
वित्तीय एवम् आर्थिक व्यवस्थापन	६३.६४%
सेवा प्रवाह	५४.६९%
न्यायिक कार्य सम्पादन	७५%
भौतिक पूर्वाधार	५०%
सामाजिक समावेशीकरण	८०%

Same as Image



शासकीय प्रबन्ध

८८.८९%

स्कोर प्राप्तिगत

तहह

ध्ये

समग्र स्थिति

प्रक्रियागत स्थिति

३

परिमाणात्मक स्थिति

३

३

संगठन तथा प्रशासन

६५.६३%

स्कोर प्रतिशत

तहकर

स्कोर

समग्र स्थिति

१.२५

प्रक्रियागत स्थिति

२.५

परिमाणात्मक स्थिति

१.५

वार्षिक बजेट तथा योजना व्यवस्थापन

५६.८२%

स्कोर प्रतिशत

तहकर

स्कोर

समग्र स्थिति

०.७५

प्रक्रियागत स्थिति

३

परिमाणात्मक स्थिति

२.५

वित्तीय एवम् आर्थिक व्यवस्थापन

६३.६४%

स्कोर प्रतिशत

तहकर

स्कोर

समग्र स्थिति

०.५

प्रक्रियागत स्थिति

२.५

परिमाणात्मक स्थिति

४

सेवा प्रवाह

५४.६९%

स्कोर प्रतिशत

तहकर

स्कोर

समग्र स्थिति

२.२५

प्रक्रियागत स्थिति

२.५

परिमाणुत्मक स्थिति

४

न्यायिक कार्य सम्पादन

७५%

स्कोर प्रतिशत

तहक

स्कोर

समग्र स्थिति

०.७५

प्रक्रियागत स्थिति

२

परिमाणुत्मक स्थिति

२.५

भौतिक पूर्वाधार

५०%

स्कोर प्रतिशत

तहक

स्कोर

समग्र स्थिति

२

प्रक्रियागत स्थिति

२.५

परिमाणुत्मक स्थिति

४

सामाजिक समावेशीकरण

८०%

स्कोर प्रतिशत

तहक

स्कोर

समग्र स्थिति

२

प्रक्रियागत स्थिति

२

परिमाणुत्मक स्थिति

४

वातावरण संरक्षण तथा विपद व्यवस्थापन

४४.४४%

स्कोर प्रतिशत

तहक

स्कोर

समग्र स्थिति

०.५

प्रक्रियागत स्थिति

०.५

परिमाणुत्मक स्थिति

२

सहकार्य र समन्वय

४१.६७%

संकेत प्रतिकृत

सहकार्य

संकेत

समग्र स्थिति

१

प्रक्रियागत स्थिति

०

परिमाणात्मक स्थिति

१.५

रिपोर्ट टेबल

कामजातहरू हेर्नुहोस

डाउनलोड

१. शासकीय प्रवन्ध	८/१.००
२. संगठन तथा प्रशासन	५.२५/८.००
३. वार्षिक बजेट तथा योजना व्यवस्थापन	६.२५/११.००
४. वित्तीय एवम् आर्थिक व्यवस्थापन	७/११.००
५. सेवा प्रवाह	८.७५/१६.००
६. न्यायिक कार्य सम्पादन	५.२५/७.००
७. भौतिक पूर्वाधार	६.५/१३.००
८. सामाजिक समावेशीकरण	८/१०.००
९. वातावरण संरक्षण तथा विपद व्यवस्थापन	४/९.००
१०. सहकार्य र समन्वय	२.५/६.००
कुल	६१.५/१००